



ТЕРРИТОРИАЛЬНЫЙ ОРГАН
ФЕДЕРАЛЬНОЙ СЛУЖБЫ
ГОСУДАРСТВЕННОЙ СТАТИСТИКИ
ПО НОВОСИБИРСКОЙ ОБЛАСТИ

Об изменении цен в потребительском секторе Новосибирской области



июнь 2023 года



ТЕРРИТОРИАЛЬНЫЙ ОРГАН
ФЕДЕРАЛЬНОЙ СЛУЖБЫ
ГОСУДАРСТВЕННОЙ СТАТИСТИКИ
ПО НОВОСИБИРСКОЙ ОБЛАСТИ

Об изменении цен в потребительском секторе Новосибирской области

июнь 2023 года

- 01 Индексы потребительских цен на основные группы товаров и услуг
- 02 Индексы цен на отдельные товары и услуги по основным группам
- 03 Средние потребительские цены и индексы цен на отдельные группы и виды продовольственных товаров
- 04 Средние потребительские цены и индексы цен на отдельные группы непродовольственных товаров
- 05 Средние потребительские цены и индексы цен на отдельные группы услуг
- 06 Стоимость условного (минимального) набора продуктов питания



ИНДЕКСЫ ПОТРЕБИТЕЛЬСКИХ ЦЕН НА ОСНОВНЫЕ ГРУППЫ ТОВАРОВ И УСЛУГ

В ИЮНЕ 2023 ГОДА В % К ПРЕДЫДУЩЕМУ МЕСЯЦУ



100,1

ИПЦ всего



99,6

Продовольственные товары



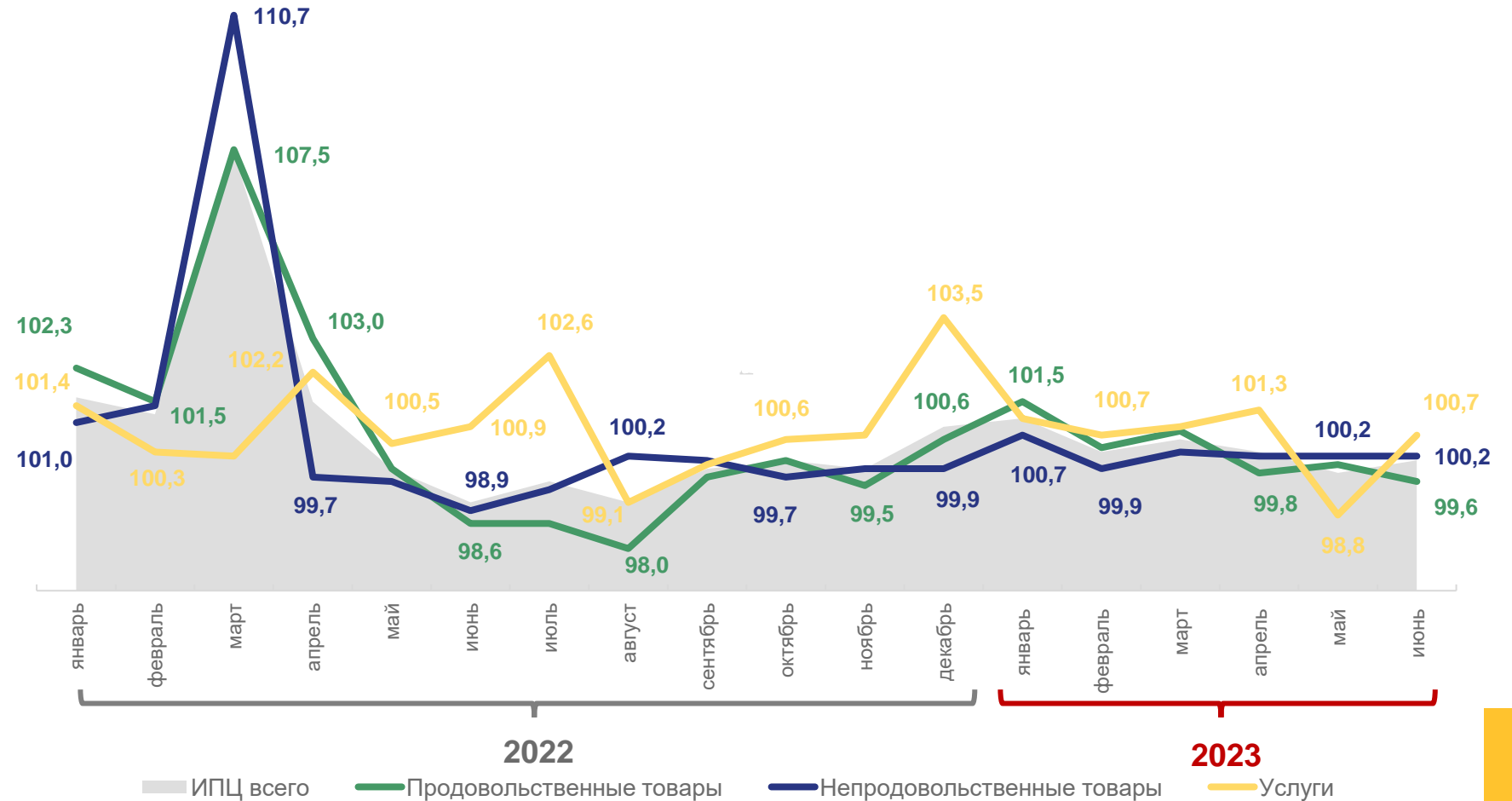
100,2

Непродовольственные товары



100,7

Услуги



ИНДЕКСЫ ПОТРЕБИТЕЛЬСКИХ ЦЕН НА ОСНОВНЫЕ ГРУППЫ ТОВАРОВ И УСЛУГ

В ИЮНЕ 2023 ГОДА В % К ПРЕДЫДУЩЕМУ МЕСЯЦУ

Индексы цен с наибольшими и наименьшими значениями



продовольственные товары

Картофель	133,1
Огурцы свежие	130,6
Морковь	129,1
Лимоны	126,5
Свёкла столовая	113,7
Продовольственные товары	99,6
Зелень свежая	90,3
Бананы	87,5
Лук репчатый	84,9
Помидоры свежие	78,3
Капуста белокочанная свежая	71,4



непродовольственные товары

Футболка детская	110,5
Костюм спортивный для детей школьного возраста	109,2
Сульфациламид, 20%	107,5
Электрочайник	106,7
Кроссовые туфли для детей	105,8
Непродовольственные товары	100,2
Паста зубная	94,7
Куртка мужская из натуральной кожи	94,6
Платье (платье-костюм) женское из полушерстяных или смесовых тканей	93,6
Дезодорант	93,2
Дезинфицирующее средство для поверхностей	91,7



услуги

Поездки в страны Закавказья	125,2
Дом отдыха, пансионат	115,5
Проживание в гостинице 4*-5*	114,5
Поездка на отдых на Черноморское побережье России и в Крым	114,0
Поездки в отдельные страны Средней Азии	113,9
Услуги	100,7
Проезд в купейном вагоне скорого нефирменного поезда дальнего следования	93,5
Занятия на курсах профессионального обучения	92,1
Проезд в купейном вагоне скорого фирменного поезда дальнего следования	90,0
Поездки в отдельные страны Юго-Восточной Азии	87,2
Поездка в Беларусь	85,5



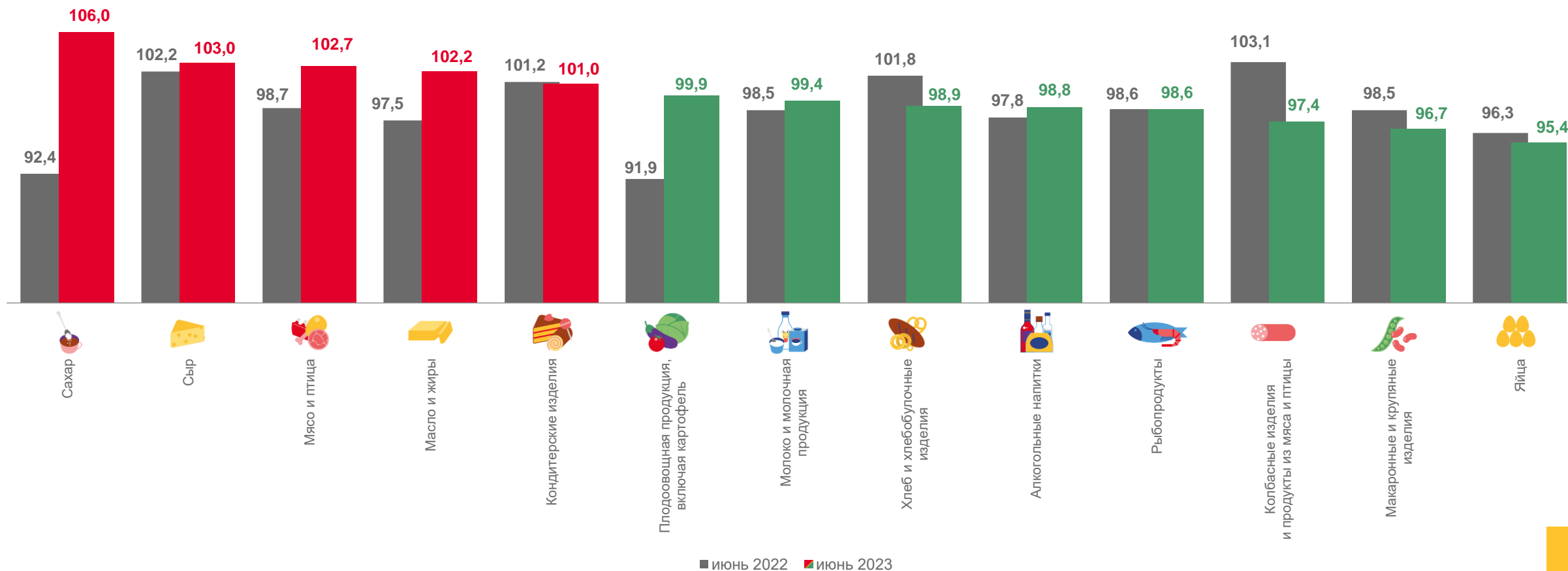
ИНДЕКСЫ ЦЕН НА ОТДЕЛЬНЫЕ ГРУППЫ ПРОДОВОЛЬСТВЕННЫХ ТОВАРОВ

В ИЮНЕ 2023 ГОДА В % К ПРЕДЫДУЩЕМУ МЕСЯЦУ



Продовольственные товары

▼ 99,6



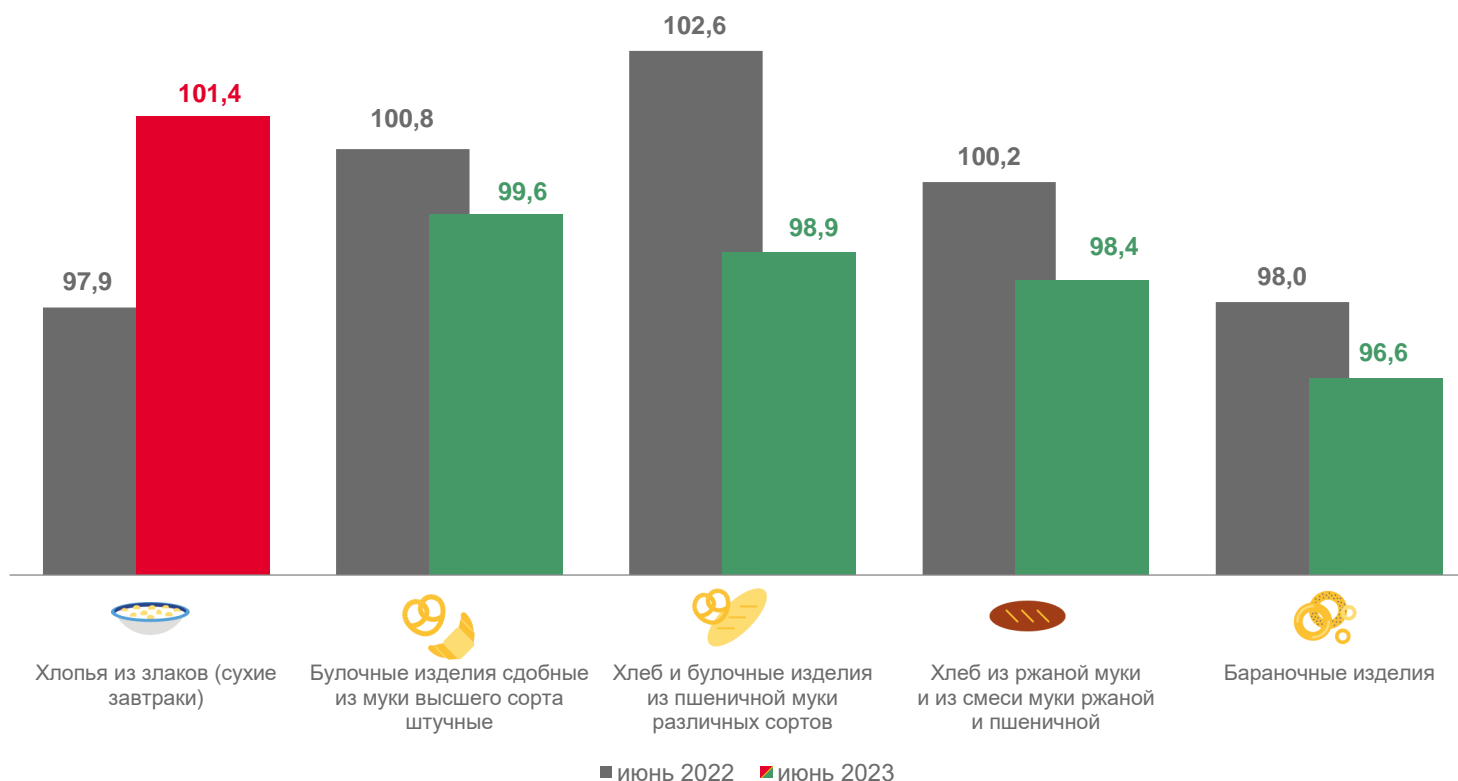
СРЕДНИЕ ПОТРЕБИТЕЛЬСКИЕ ЦЕНЫ И ИНДЕКСЫ ЦЕН НА ХЛЕБ И ХЛЕБОБУЛОЧНЫЕ ИЗДЕЛИЯ

В ИЮНЕ 2023 ГОДА

Средние цены,
рублей за кг, на конец месяца














Индексы потребительских цен,
в % к предыдущему месяцу



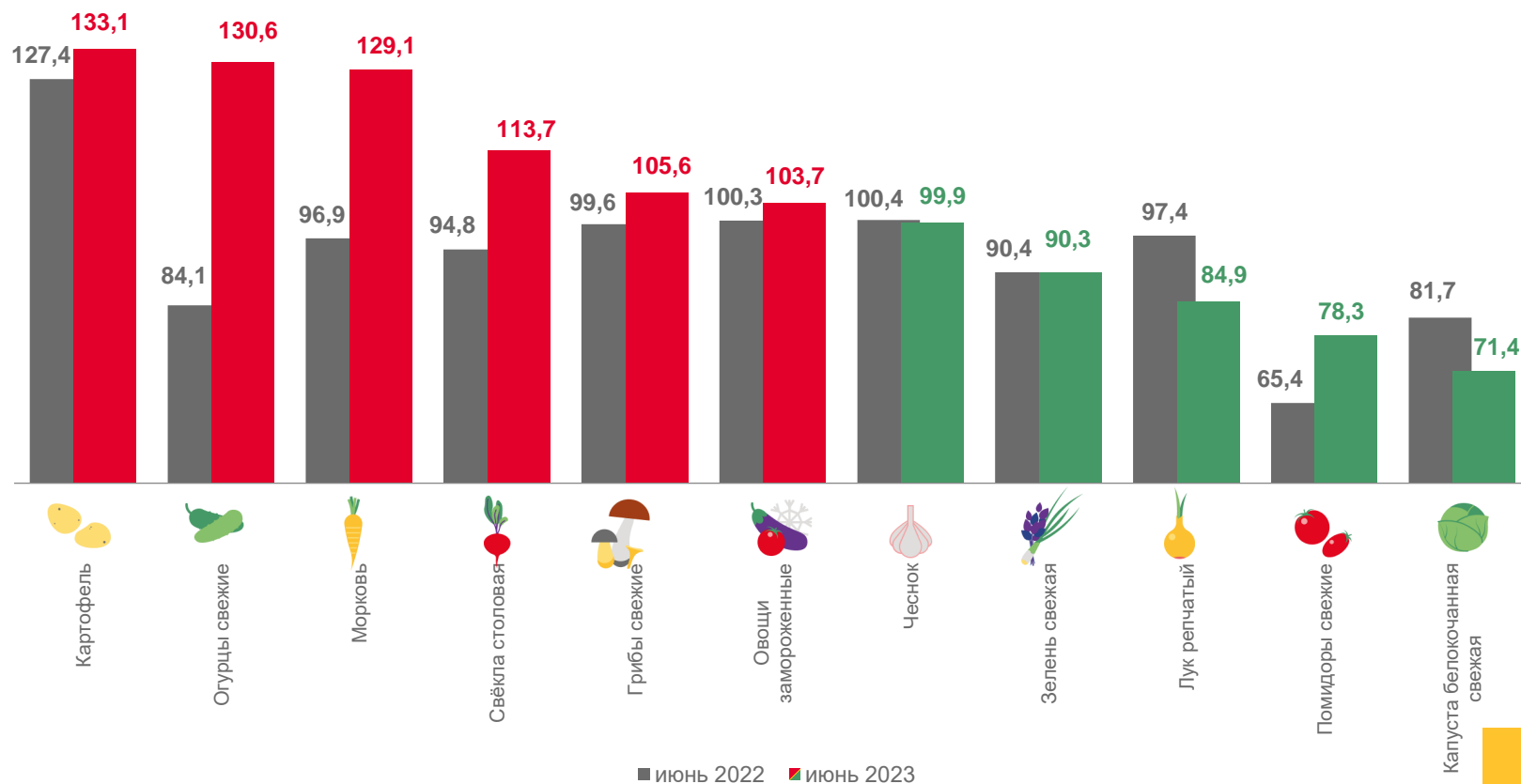
СРЕДНИЕ ПОТРЕБИТЕЛЬСКИЕ ЦЕНЫ И ИНДЕКСЫ ЦЕН НА КАРТОФЕЛЬ И ОВОЩИ

В ИЮНЕ 2023 ГОДА

Средние цены,
рублей за кг, на конец месяца

	Картофель	▲ 32,21
	Огурцы свежие	▲ 138,88
	Морковь	▲ 60,53
	Свёкла столовая	▲ 50,35
	Грибы свежие	▲ 363,11
	Овощи замороженные	▲ 247,19
	Чеснок	▼ 251,72
	Зелень свежая	▼ 803,56
	Лук репчатый	▼ 55,65
	Помидоры свежие	▼ 135,41
	Капуста белокочанная свежая	▼ 49,86

Индексы потребительских цен,
в % к предыдущему месяцу



■ июнь 2022 ■ июнь 2023

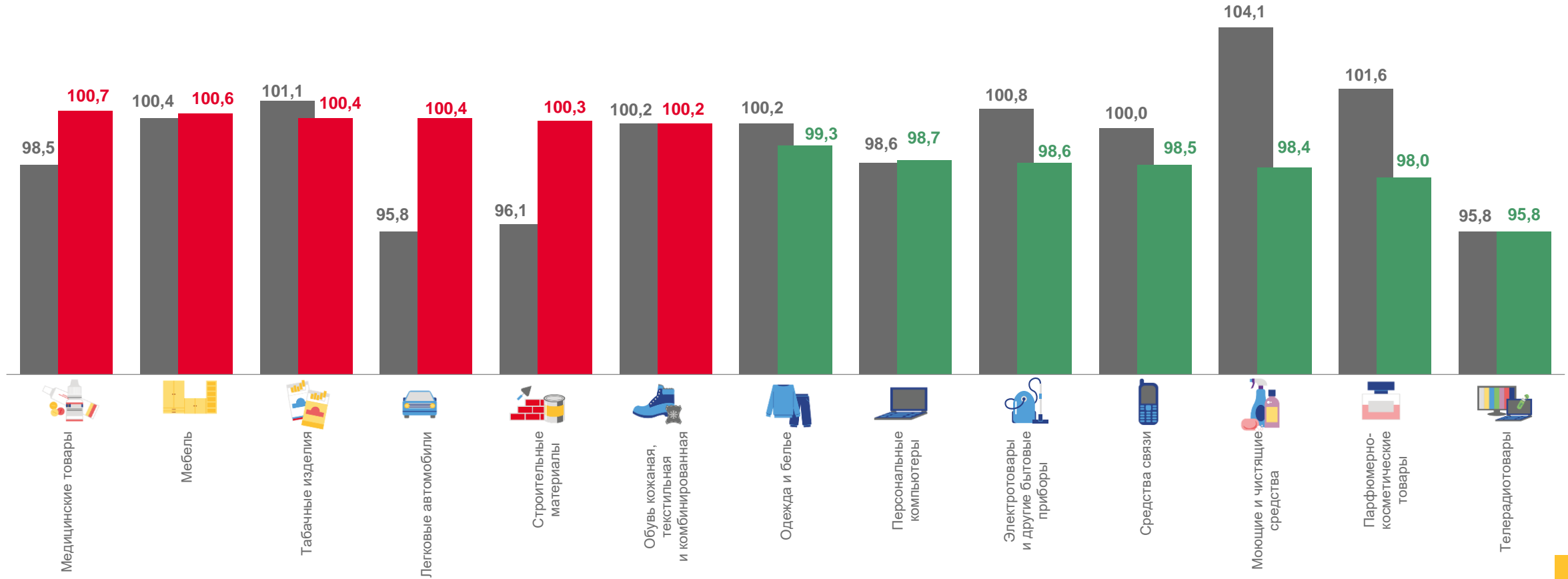


ИНДЕКСЫ ЦЕН НА ОТДЕЛЬНЫЕ ГРУППЫ НЕПРОДОВОЛЬСТВЕННЫХ ТОВАРОВ

В ИЮНЕ 2023 ГОДА В % К ПРЕДЫДУЩЕМУ МЕСЯЦУ



Непродовольственные товары ▲ 100,2







■ июнь 2022 ■ июнь 2023



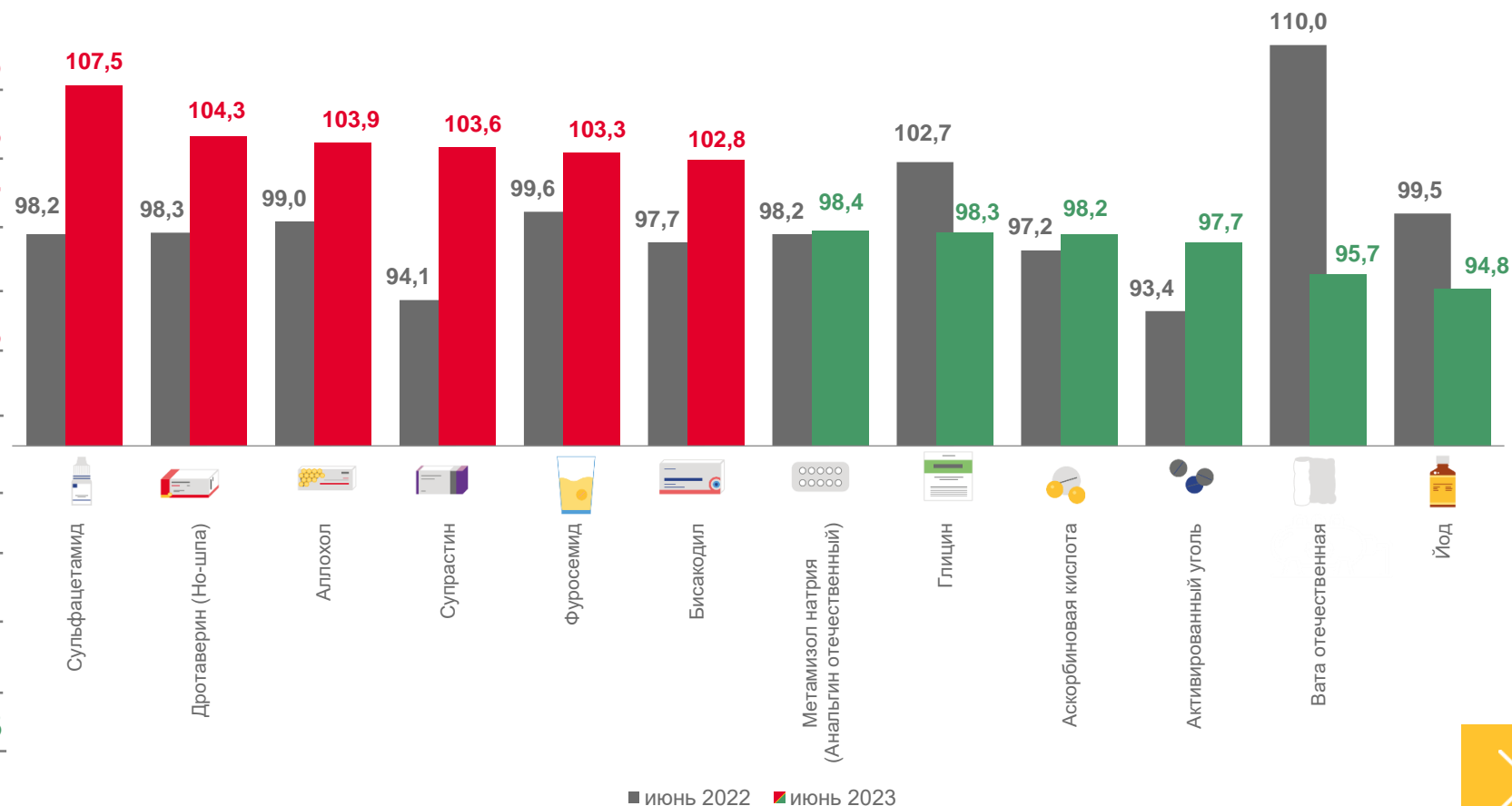
СРЕДНИЕ ПОТРЕБИТЕЛЬСКИЕ ЦЕНЫ И ИНДЕКСЫ ЦЕН НА МЕДИКАМЕНТЫ

В ИЮНЕ 2023 ГОДА

Средние цены,
рублей, на конец месяца

	Сульфациетамид, 20%, 5 мл	▲ 45,66
	Дротаверин (Но-шпа), 40 мг, 100 таблеток	▲ 372,18
	Аллохол, 50 таблеток	▲ 99,07
	Супрастин, 25 мг, 10 таблеток	▲ 68,06
	Фуросемид, 40 мг, 10 таблеток	▲ 7,98
	Бисакодил, 5 мг, 10 таблеток	▲ 8,86
	Метамизол натрия (Анальгин отечественный), 500 мг, 10 таблеток	▼ 34,43
	Глицин, 100 мг, 50 таблеток	▼ 41,34
	Аскорбиновая кислота, 50 мг, 100 драже	▼ 21,26
	Активированный уголь, 250 мг, 10 таблеток	▼ 15,59
	Вата отечественная, 100 г	▼ 97,43
	Йод, 10 мл	▼ 45,31

Индексы цен с наибольшими и наименьшими значениями,
в % к предыдущему месяцу



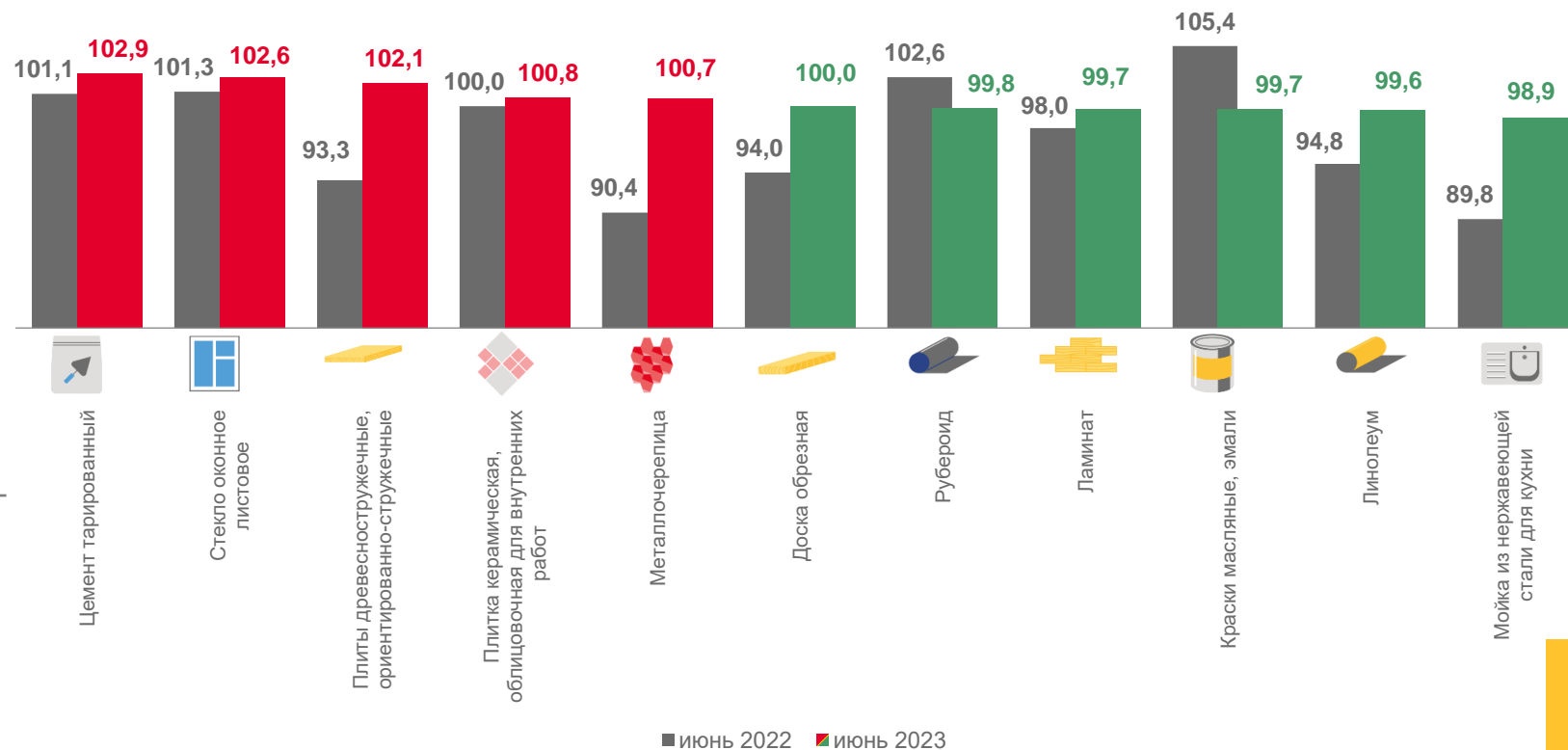
СРЕДНИЕ ПОТРЕБИТЕЛЬСКИЕ ЦЕНЫ И ИНДЕКСЫ ЦЕН НА СТРОИТЕЛЬНЫЕ МАТЕРИАЛЫ

В ИЮНЕ 2023 ГОДА

Средние цены,
рублей, на конец месяца

	Цемент тарированный, 50 кг	▲	556,14
	Стекло оконное листовое, м2	▲	743,86
	Плиты древесностружечные, ориентированно-стружечные, м2	▲	362,36
	Плитка керамическая, облицовочная для внутренних работ, м2	▲	758,00
	Металлочерепица, м2	▲	676,04
	Доска обрезная, м3	▼	15513,41
	Рубероид, 10 м	▼	475,68
	Ламинат, м2	▼	1083,61
	Краски масляные, эмали, кг	▼	315,94
	Линолеум, м2	▼	649,85
	Мойка из нержавеющей стали для кухни, шт.	▼	3979,21

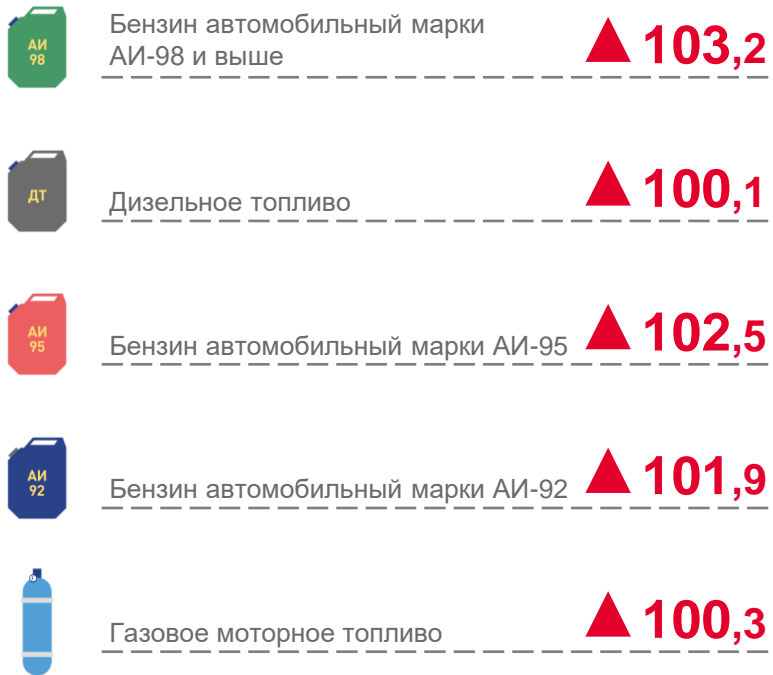
Индексы потребительских цен,
в % к предыдущему месяцу



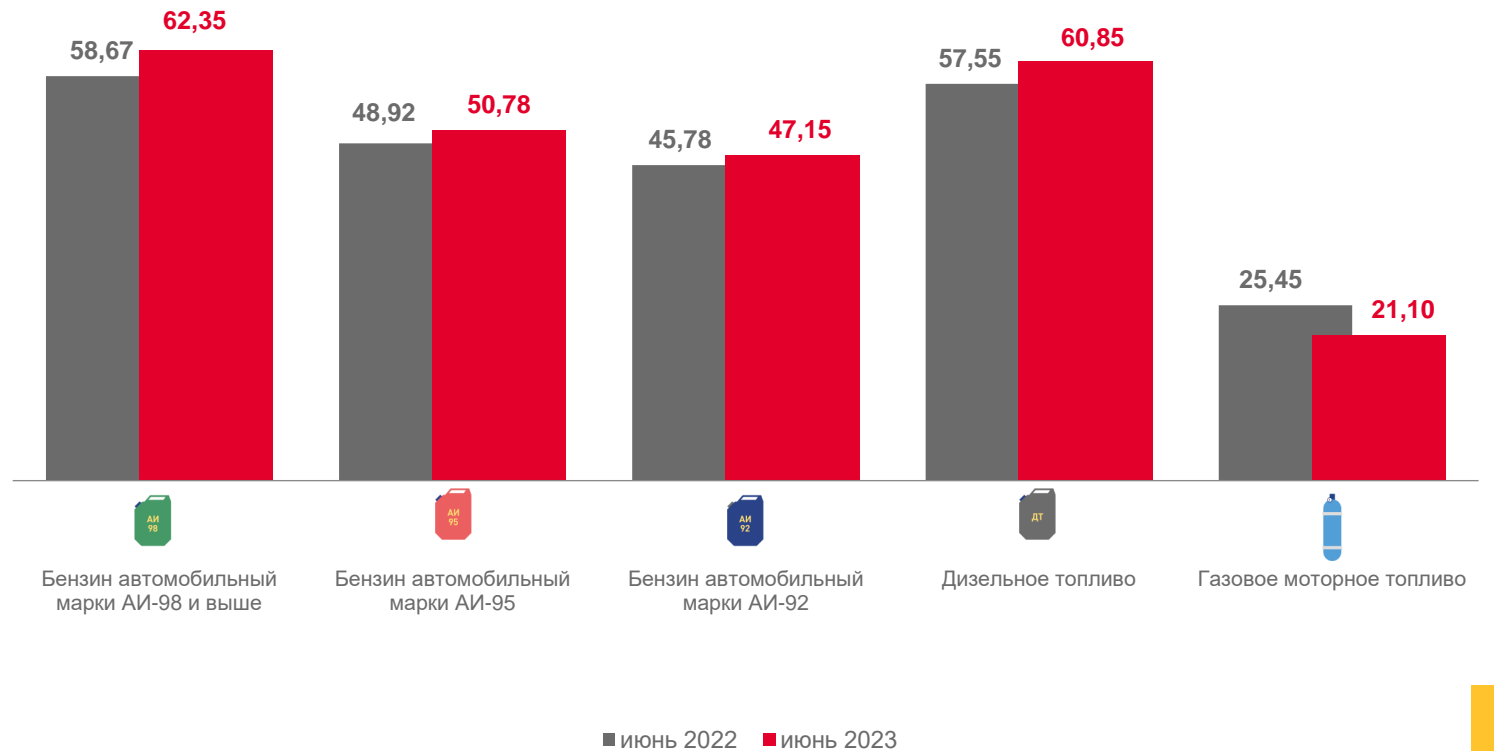
СРЕДНИЕ ПОТРЕБИТЕЛЬСКИЕ ЦЕНЫ И ИНДЕКСЫ ЦЕН НА МОТОРНОЕ ТОПЛИВО

В ИЮНЕ 2023 ГОДА

Индексы цен на моторное топливо, в % к предыдущему месяцу



Средние цены на моторное топливо, рублей на конец месяца



СТОИМОСТЬ УСЛОВНОГО (МИНИМАЛЬНОГО) НАБОРА ПРОДУКТОВ ПИТАНИЯ

В ИЮНЕ 2023 ГОДА



Июнь 2023 года

5894,79 рубля



Июнь 2022 года

6383,80 рубля

Изменение стоимости набора, в %

к предыдущему месяцу

▲ 101,1

к декабрю предыдущего года

▲ 106,9

Структура стоимости набора, в %

